

Code: 7463
 Collection: CIRCLE WAVE
 Version: 02 Date: 07/08/2014
 Brand: Ma&De

linea
light
 group

Istruzioni per l'installazione
 Installation instructions
 Instrucciones para la instalaci3n
 Instructions pour l'installation
 Installationsanleitung

ATTENZIONE: la sicurezza dell'apparecchio 3 garantita solo con l'uso appropriato delle seguenti istruzioni; pertanto 3 necessario conservarle.

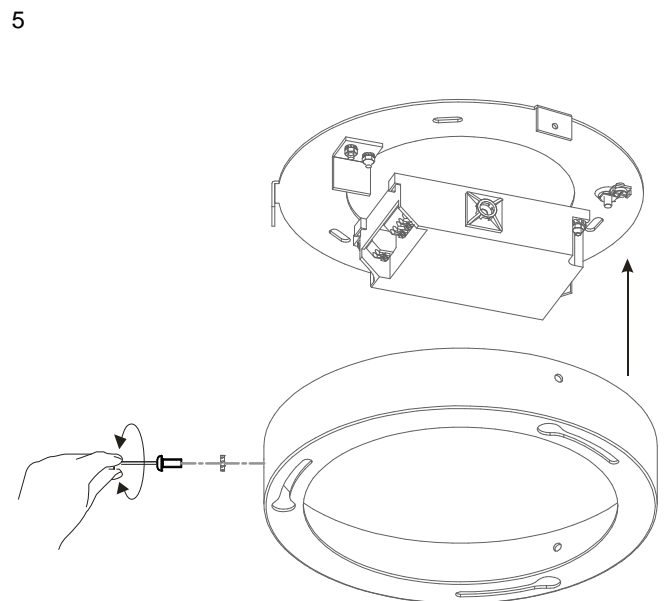
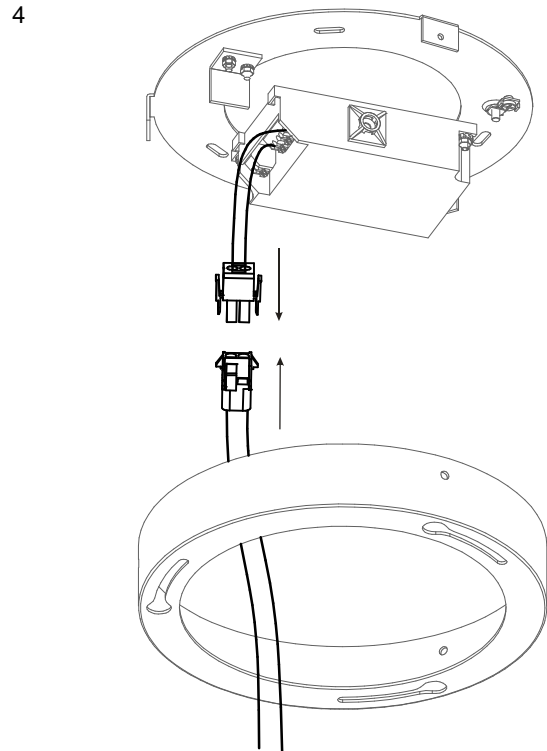
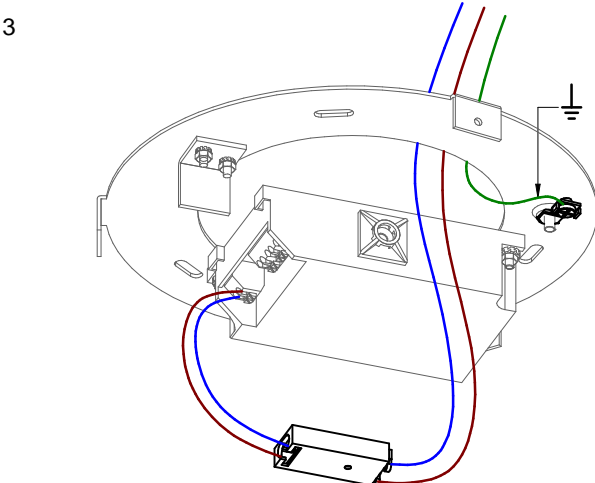
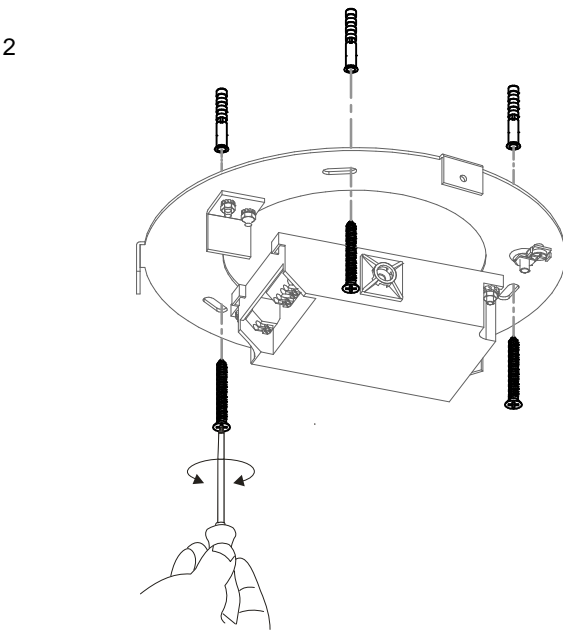
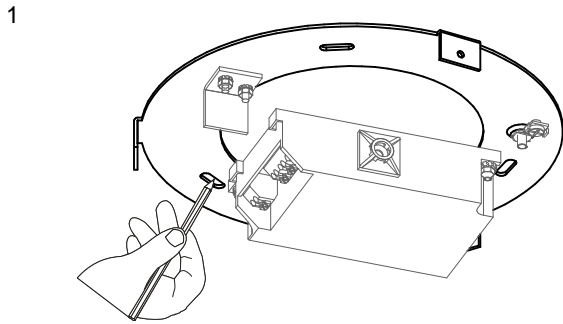
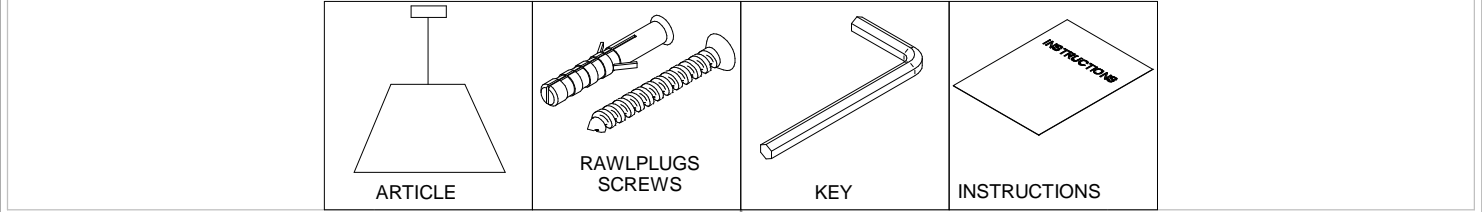
WARNING: the safety of this fixture is guaranteed only if you comply with these instructions; remember to conserve in a safe place.

ATENCIÓN: la seguridad del aparato se garantiza solo cumpliendo cuidadosamente las siguientes instrucciones; por ello, es necesario conservarlas.

ATTENTION: la securite de l'appareil n'est garantie qu'en cas d'utilisation correcte des instructions suivantes; il faut par consequent les conserver.

ACHTUNG: die sicherheit des gerates wird nur durch sachgemasse befolgung nachstehender anweisungen gewahrleistet; ihre aufbewahrung ist deshalb sehr wichtig.

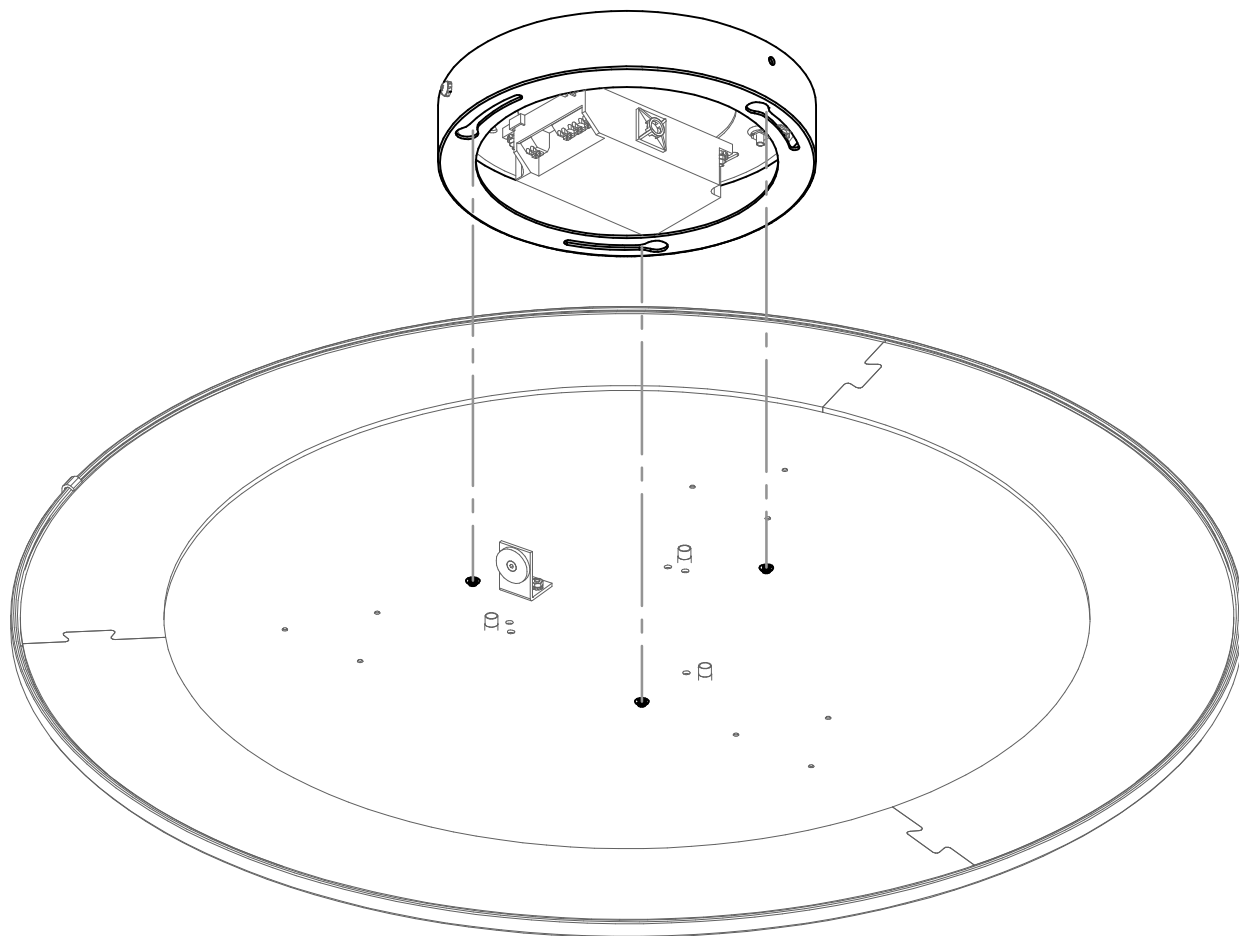
Contenuto dell'imballo - Box Contents - Contenido de la confecci3n - Contenu de l'emballage - Packungsinhalt



Code: 7463
Collection: CIRCLE WAVE
Version: 02 Date: 07/08/2014
Brand: Ma&De

linea
light
group

Istruzioni per l'installazione
Installation instructions
Instrucciones para la instalaci3n
Instructions pour l'installation
Installationsanleitung



- Inserire le viti a testa svasata del disco, leggermente sporgenti, sugli spacchi del coprifilo e chiudere a baionetta.
- Insert disk countersunk screws, slightly projecting, into cable covers fissures and close with bayonet mount.
- Die vorstehenden Schrauben mit Senkkopf der Scheibe in die Schlitze der Kabelabdeckung einsetzen und den Bajonettverschluss schließen.
- Introduzca los tornillos de cabeza avellanada que sobresalen del disco en las hendiduras del cubrecable y cierre tipo bayoneta.
- Introduire les vis saillantes à tête fraisée du disque dans les fentes du cache-fil et fermer à baïonnette.

