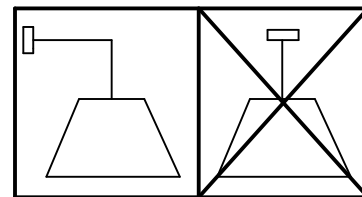
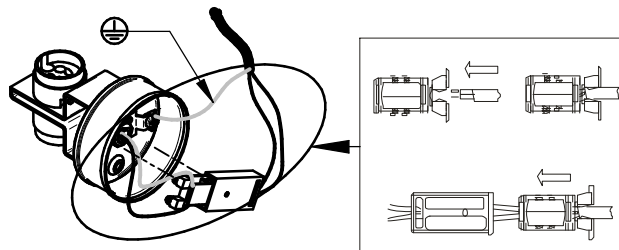


Togliere la sfera dalla montatura
 Remove sphere from fixture
 Enlever la sphère de la monture
 Quitar la esfera de la montura
 Die Kugel von der Fassung
 abnehmen.

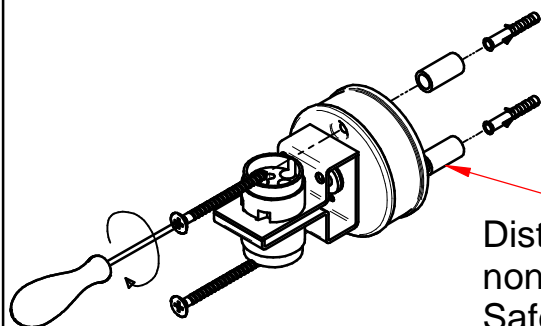


Cablaggio articolo
 Wiring
 Electrification
 Verkabelung
 Cablaje articulo



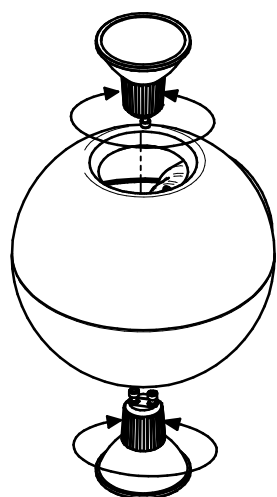
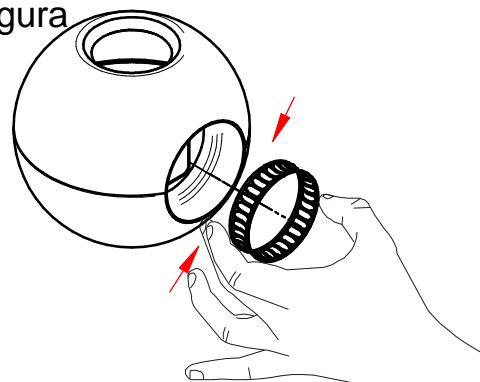
Attenzione: la molla deve essere
 nella sede, altrimenti inserirla
 come da disegno
 Warning: check that the spring is
 in place. if not, insert it as shown
 in the figure

Attention: le ressort doit être à sa
 place sinon le positionner en
 suivant les indications du dessin
 Achtung: die Feder muss in ihrem
 Sitz sitzen. Andernfalls die Feder
 wie auf der Abbildung einsetzen
 Atención: el muelle tiene que estar
 en su lugar en caso contrario
 insertarlo como se muestra en la
 figura



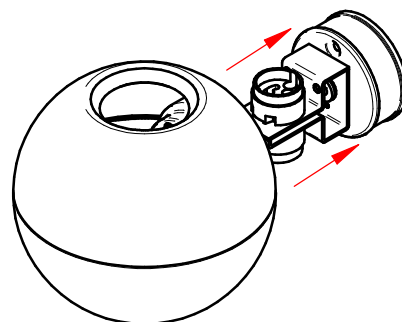
Montaggio a muro
 Fix on a wall
 Montage au mur
 Deckeneinbau
 Montaje de pared

Distanziale di sicurezza per
 non spellare i cavi
 Safety distance to avoid
 stripping cables
 Entretoise de sécurité pour
 ne pas écorcher les fils
 Distanciador de seguridad
 para
 no pelar los cables
 Distanzstück, das die Kabel
 vor Abrieb schützt



Montaggio lampadina
 Insert the lamp
 Monter l'ampoule
 Das leuchtmittel einbauen
 Poner la lampara

Chiudere la sfera
 Close sphere
 Fermer la sphère
 Cerrar la esfera
 Die Kugel wieder auf
 die Fassung stecken



Possibilità di rotazione
 Rotation possibility
 Possibilité de rotation
 Posibilidad de rotación
 Die Kugel kann gedreht werden

